

保管用
保証書付き

*S*Roll

取扱説明書





このたびは、V-Rollをお買い上げいただき、誠にありがとうございます。
取扱説明書をよくお読みのうえ、正しく安全にお使いください。
ご使用前に「安全上のご注意」を必ずお読みください。
お読みになった後は、いつでも確認できる場所に保管してください。
この取扱説明書には保証書がついています。「お買い上げ日・販売店
名」などの記入を確かめ、いつでも確認できる場所に保管してください。




もくじ

危険	03	使用方法	13
安全上のご注意	04	基本的な使用方法・部位	14
禁忌事項	05	使用後のお手入れ	16
使用上の注意事項	09	保管方法	16
ご使用前の確認とお願い	10	製品仕様	16
製品構成	10	困ったときは	17
各部の名称	11	MEMO	18
充電の仕方	12		

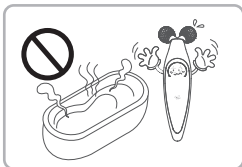
危険




子供の手の届くところで保管しない。




浴室など湿度が高い場所で保管・使用しない。



洗面所など、水回りで保管・使用しない。



過剰な連続使用(業務用としての使用)はしない。
ケガ・発熱などの原因となります。



※ 警告

ご家庭での美容以外の目的には使用しないでください。

- 重大な事故やトラブルに繋がる恐れがあります。

安全上のご注意

- ・ご使用になる前に、「安全上のご注意」をよくお読みのうえ、正しく安全にお使いください。
- ・定められた手順に従って、無理のないご使用をお願いいたします。
- ・異常が発生した場合は、ただちに使用を中止してください。
- ・ここに示した注意事項は、安全に関する重要な内容を記載しておりますので必ず守ってください。

誤った使い方をしたときの危害や損害の程度を以下の表示で区分し説明しています。



危険

誤った取り扱いをすると、人が死亡または重傷を負う危険が差し迫って生じることが想定される内容です。



警告

誤った取り扱いをすると、人が死亡または重傷を負う可能性が想定される内容です。



注意

誤った取り扱いをすると、人が障害を負ったり、物的損害の発生が想定される内容です。

守っていただく内容を以下の図記号で説明しています。



禁止



注意



必ず守る

禁忌事項



危険

医用電気機器の作動に妨害を与える恐れがありますので、併用はしないでください。

- ペースメーカーなどの体内埋込型医用電気機器
- 人工心肺などの生命維持医用電気機器
- 心電計などの装着型医用電気機器
- その他の医用電気機器



警告

次のような方は使用しないでください。
事故やトラブルの原因になります。

- 急性疾患 ●結核性疾患 ●有熱性疾患 ●血圧異常の方 ●感染症疾患の方 ●アレルギー性疾患の方 ●原爆傷害の方 ●特に敏感肌の方 ●医師の治療を受けている方 ●12歳未満の方 ●持病をお持ちの方 ●体調が良くない方 ●皮膚トラブルのある方 ●酒気帯びの方 ●薬を服用中の方 ●生理中、妊娠中、妊娠の可能性のある方、授乳中の方 ●物理的な刺激などによる病的なシミのある方 ●歯の治療中の方 ●ステロイド系ホルモン剤の長期使用や肝機能障害で毛細血管拡張を起こしている方 ●極度な疲労の方、安静が必要な方



注意

体調のすぐれないときや、肌・身体に異常を感じる時は使用しないでください。

※ 通院中の方は医師にご相談のうえでご使用ください。

禁忌事項



警告

本書で指定する部位以外や次のような部位には使用しないでください。
事故やトラブルの原因になります。

- 眼球・まぶた及び目や口など粘膜部位
- 甲状腺軟骨の上下左右5cm以内
- 心臓、傷がある部位、整形手術をした部位
- ニキビ、皮膚炎、紫外線などで皮膚トラブルがある部位
- 体内に金属・プラスチック・シリコンなどを埋め込んである部位
- バストトップ

※ ご自身で判断ができない場合は、使用前に医師にご相談ください。

禁忌事項



海外からの無償修理保証は受付できません。修理依頼には日本での発送、受取ができる連絡先、住所が必要となります。



充電ケーブルは根元まで確実に差し込む。火災・感電・故障の原因となります。



充電端子に水が付着していないことを確認してから充電する。充電は水気のない室内で行う。
※ 感電・ショート・発火の原因となります。



長時間使用しない場合は充電ケーブルを抜いて保管してください。
※ 感電・漏電・火災の原因となります。



充電ケーブルを水につけたり、水をかけたり、水洗いをしないでください。
※ 感電・ショート・発火・故障の原因となります。



充電ケーブルを加工したり、束ねるなど、無理に力を加えないでください。



充電ケーブルを無理に曲げたり、引っ張ったりしないでください。
※ 感電・ショート・発火・断線の原因となります。



変形したり形状が合わない充電ケーブルは使用しないでください。
※ 感電・ショート・発火・断線の原因となります。



充電ケーブルは、ぬれた手で抜き差ししない。
※ 感電・ショート・発火の原因となります。

禁忌事項



火のそばや炎天下、浴室などの高温多湿の場所、可燃性ガス、燃えやすいもののそばに放置しない。また、火中投入・加熱・高温での充電・使用をしない。熱器具に近づけない。

※ 本製品は充電式電池を内蔵しています。発熱・発火・破裂・動作不良の原因となります。



ホットカーペットの上で使用しないでください。
※ 感電・火災の原因となります。



本体に重い物を置いたり、使用中に落下させたりなど、強い衝撃を与えない。
※ ケガをしたり、本製品が故障する原因となります。



引火性のもの(アルコール・シンナー・ベンジン・除光液・スプレーなど)の近くに設置しないでください。

※ 火災・感電・ケガの原因となります。



歯の治療を受けている方は、顔への使用は控えてください。

※ 歯の治療中は、ほほ・あごに刺激を強く感じたり不快に感じる場合がありますので使用は控えてください。



分解、修理、改造しないでください。

※ 火災、感電、故障の原因となります。

使用上の注意事項



専用ソリューションをたっぷり塗布してからご使用ください。

※ エネルギーの伝達が悪くなり効果が低下したり、肌トラブルの原因となります。



専用ソリューション以外はご使用にならないでください。

※ ケガ、機械故障の原因となります。



同一部位に設定時間以上の使用は避ける。

※ 肌トラブル、体調不良の原因となります。



美容目的以外で使用しないでください。

※ ケガ、機械故障の原因となります。



初めて使用するときや慣れるまでは、必ずレベル1から使用する。

※ 事故やケガの原因となります。



身体の不自由な人だけの使用はしないでください。未成年の方は保護者同意のうえ保護者の監視の下で使用してください。

※ ケガ、機械故障の原因となります。



異音、焦げ臭いにおい、煙などが出た場合、すぐに電源を切り、販売店にご連絡ください。

※ 火災、感電、故障の原因となります。



ペットには使用しないでください。

※ ケガの原因となります。



お掃除するときは必ず電源をオフにしてください。

※ 本体をアルコール・シンナー・ベンジン・除光液などの溶剤で拭かない。



使用中気分が悪くなったり、お肌に異常が現れた場合、使用を中止してください。

※ 翌日以降も異常が続く場合は、医師に相談してください。

ご使用前の確認とお願い

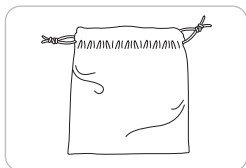
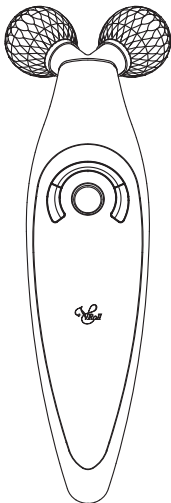
本製品は防水タイプではありません。

浴室中でのご使用、または保管はおやめください。

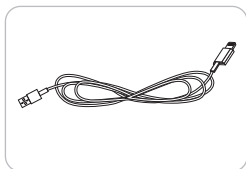
電源を入れて使用するときには必ず専用ソリューションをたっぷり塗布してからお使いください。

製品構成


本体



携帯用ポーチ

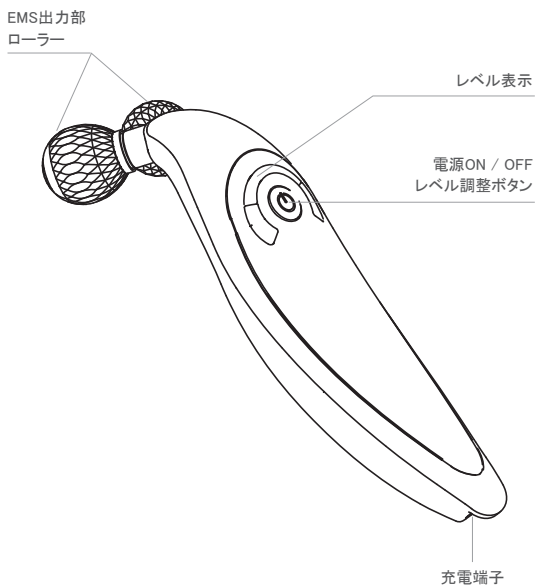


充電用USBケーブル



取扱説明書

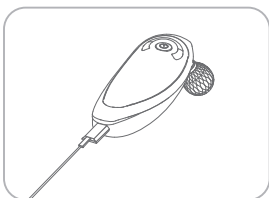
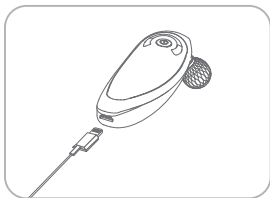
各部の名称



充電の仕方

本製品は充電式のため、充電してからお使いください。
購入直後や長時間使用しなかった場合、必ず充電してください。

1. 本体及び充電端子に水滴や専用ソリューションの汚れがないか確認します。
2. 充電端子に充電用USBケーブルをしっかりと奥まで差し込みます。



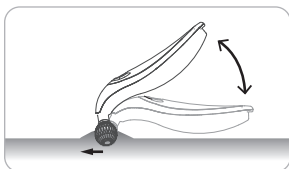
- 充電中は使用できません。
- 使用中充電ケーブルをセットすると電源がOFFになり充電を開始します。
- ご使用の際には必ず充電ケーブルを取り外してください。
- 充電中は1～4のLEDが順次点灯します。
- 充電が完了するとピピッと確認音が鳴り、右端のLEDのみ点灯します。
- 使用中電池残量が少ない場合ピピッと確認音が鳴り、レベル1のLEDが点滅します。
- 電池残量警告音が鳴ってから約10分(1回)使用可能です。
- フル充電してから連続約120分(12回)使用可能です。

使用方法

- ① 電源ON/OFF : ボタンを2秒以上長押しすると電源が入ります。
もう一度長押しすると電源がOFFになります。
電源を入れてから10分が経過すると電源が自動的にOFFになります。
- ② レベルUP/DOWN : 電源を入れるとレベル1となります。
ボタンを押すと1レベルずつ上がり、レベル5で
もう一度ボタンを押すとレベル1に戻ります。
- ③ レベル表示LED : レベル1から5までLEDが1つずつ連動し点灯します。

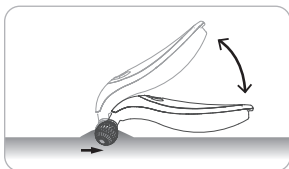
ローラー使用方法

使用する角度によってローラーの体感強度を調整することができます。



前に進める / 角度が高いと強くなる

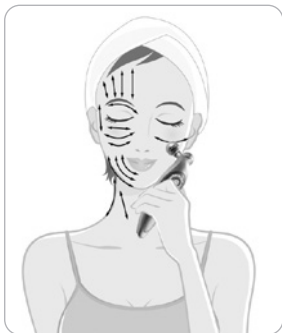
前に進める場合ハンドルを高く持つと体感が強くなります。
痛みを感じたらハンドルを低く下げてください。
体感を確認しながら角度を少しずつ変更してください。



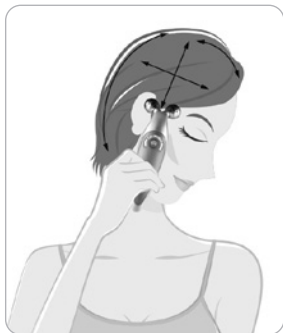
手前に引く / 角度を下げると強くなる

手前に引く場合ハンドルを低く持つと体感が強くなります。
痛みを感じたらハンドルを高く上げてください。
体感を確認しながら角度を少しずつ変更してください。

基本的な使用方法・部位



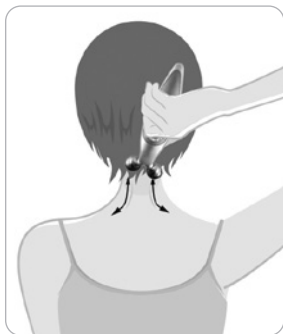
▶ お顔



▶ 頭皮 / 横



▶ 頭皮 / 後ろ

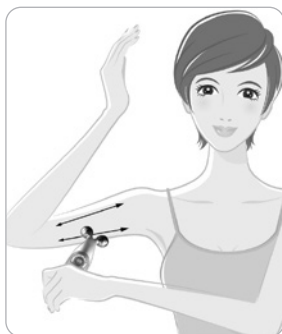


▶ 首、肩

※ 頭皮に使用する場合、電源を切ってソリューションは塗布せずご使用ください。



▶ 腕



▶ 二の腕



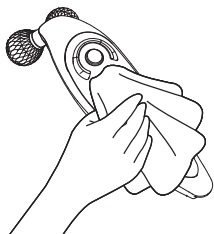
▶ ふくらはぎ



▶ 太もも

※ 血行が悪く、むくみやほぐしが必要と感じられる部位にお使いください。

使用後のお手入れ



使用後は固く絞ったおしぼりなどできれいに拭き取って保管してください。

汚れを放置すると製品の変色の原因となったり、汚れが取れにくくなります。

※ 注意!!

研磨剤、アルコール、エタノールなどのご使用は製品の劣化・変色の原因となります。

保管方法

- 火のそばや炎天下、浴室などの高温多湿の場所、直射日光が当たる場所で保管しないでください。
- 子供の手が届かない場所に保管してください。
- 引火性のものの近くに保管しないでください。

製品仕様

製品名	V-Roll ヴイロール
周波数	1Khz
電池容量	3.7V, 500mAh リチウムポリマー
定格充電電流	500mA
使用時間	約 120分 (連続使用)
外形寸法 (W x D x Hmm)	52.3 x 157.5 x 44.5
重量	150g

困ったときは

症状	説明
使用から10分経過すると電源が切れる	推奨使用時間である10分が経過すると自動的に電源が切れるように設計されております。故障ではありません。 部位を変えて続けてご使用になられる場合は再度電源を入れてお使いください。
肌が赤くなった	敏感肌の方は電気刺激とロール刺激で赤くなる場合があります。数分後消えますが、赤くなった肌に刺激を続けて与えるとうっ血や赤みがひどくなる場合がございますので、ご使用を中止してください。
肌がピリピリ痛い	ソリューションが少ない、ニキビ、傷、炎症がある部位は健康な肌より体感が強く感じられたり痛く感じることがあります。ソリューションをたっぷり塗布し、傷や炎症がある部位は避けてお使いください。 ロール表面に破損、傷などがないか確認してください。
体感が弱い	好みに合わせてレベルを調整してお使いください。 ソリューションが少ないと体感が弱くなる場合があります。ソリューションをたっぷり塗布してお使いください。
充電ケーブルをセットしたらEMSが止まった	充電中のご使用できません。
レベル1のLEDが点滅し警告音が鳴る	電池残量が少なくなっています。 充電してからご使用ください。

保証書

お名前	
ご住所	

品名		製造番号	
対象部分		保証期間	お買い上げ日より1年間
※販売店	見本		

販売店様へのお願い

必ず ※印欄にご記入・ご捺印の上、お客様にお渡してください。

※ ご購入日がわかる明細を貼り付けしてください。

本書は記載内容により無償修理を行うことを約束するものです。
上記「無償修理保証期間」内に故障が発生した場合は、本製品と本書
をご持参・ご提示の上、お買い上げ販売店に修理をご依頼ください。

注：本書は再発行いたしませんので、大切に保管してください。



株式会社ウンソングローバル

〒101-0041

東京都千代田区神田須田町2-17-18 クリスタルビル4階

TEL 03-6206-9016 FAX 03-6206-9017

E-MAIL info@esglobal.co.kr / www.esglobal.co.jp

MADE IN KOREA